

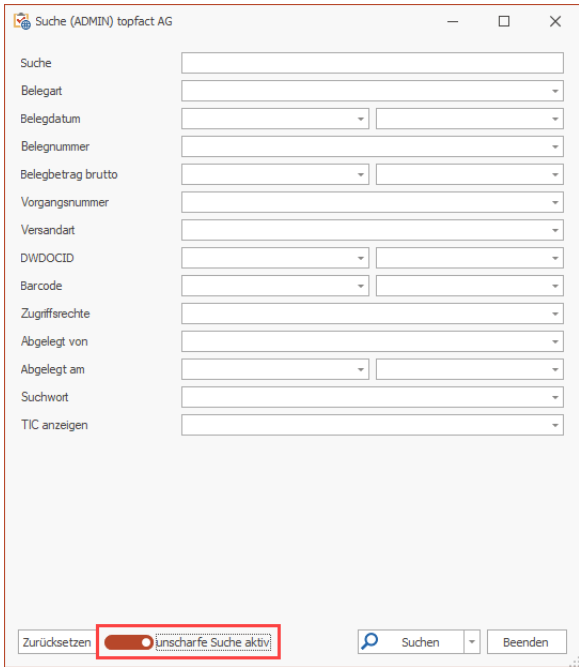
Preview zum Release 2022.04

Einfacher Suchen und gezielter Finden mit MyWork 2022.04

Inhalt

Preview zum Release 2022.04.....	1
• Neu: Suchmodus unscharfe Suche.....	2
• Erweitert: Ergebnisvorschau.....	2
• Erweitert: Volltextsuche auf Indexbegriffe.....	3
• Erweitert: OCR Status anzeigen und prüfen	4
• Erweitert: Kommentareinträge durch Superuser löschen	4
• Erweitert: Kennwort anzeigen	5
• Neu: Automatischer Export	6
• Neu: Performance Archivfelder	6
• Erweitert: Unterschiedliche Speicherorte für ein Archiv.....	6
• Erweitert: Volltextstatus Administration.....	7
• Erweitert: Profilrechte erweitert	7
• Neu: Installations-User mit passenden Rechten.....	8

Verfügbar ab: 28.04.2022

topfact6 MyWork	
Thema	Funktion
<ul style="list-style-type: none"> • Dialoge 	<ul style="list-style-type: none"> • Neu: Suchmodus unscharfe Suche Sie können nun festlegen, ob MyWork automatisch eine unscharfe Suche durchführen soll. Bei der unscharfen Suche findet topfact6 MyWork auch verwandte Ergebnisse zu Ihrem Suchbegriff. Ein Beispiel: Sie haben nach der Belegart „Rechnung“ gesucht. In der unscharfen Suche werden Ihnen nun auch automatisch Ergebnisse für die Belegarten „Eingangsrechnung“ und „Ausgangsrechnung“ angezeigt. Sie können zwischen unscharfer Suche und exakter Suche wählen. Wenn Sie wie bisher eine exakte Suche durchführen, erhalten Sie nur die Ergebnisse mit der Belegart „Rechnung“. Im Suchdialog steht Ihnen der <i>Suchmodus</i> als neuer Schalter zur Verfügung, mit dem Sie einfach nach Bedarf zwischen der <i>exakten Suche</i> und der <i>unscharfen Suche</i> wechseln können. Hier erläutern wir die Funktion detailliert.  <p><i>Schiebereglern zur Umstellung von unscharfer Suche auf exakte Suche und zurück</i></p> <ul style="list-style-type: none"> • Erweitert: Ergebnisvorschau Beim Füllen der Suchmaske können Ihnen Inhalte aus den bisherigen Feldeintragungen als Suchbegriff vorgeschlagen werden. Nun filtert der Suchdialog die möglichen Suchbegriffe logisch aus und schlägt nur

diese vor, die zusammen mit den bereits eingetragenen Begriffen ein Ergebnis liefern würden. Dabei werden die eingegebenen Suchbegriffe so behandelt, als hätten Sie zusätzlich vorne und hinten ein Sternchen. Da dies automatisch geschieht müssen Sternchen nicht mehr eingegeben werden.

Ein Beispiel: Sie suchen nach dem Geschäftspartner „Telekom“. Für diesen Geschäftspartner haben Sie bisher die folgende Belegarten im Archiv abgelegt: „Rechnung“, „Angebot“ und „Schriftverkehr“. Wenn Sie unter GP Name nun „Telekom“ eingeben, werden Ihnen im Feld Belegart nur noch die o.g. Belegarten zur Vervollständigung angeboten, da andere Begriffe kein Suchergebnis erzeugen würden.

MyWork Allgemein	
Startseite	Dokumentenstruktur
Startseite Bericht	
Filtermodus Strukturen	Standard
Filtermodus Tabellen	Standard
Filterbedingung Tabellen	abc enthält (Standard)
	<input type="checkbox"/> Archiv Symbole verkleinert anzeigen <input checked="" type="checkbox"/> Filtereinstellungen in Ergebnislisten beim verlassen der Liste entfernen <input checked="" type="checkbox"/> Suchfelder über der Ergebnisliste anzeigen <input type="checkbox"/> "unscharfe" Suche aktivieren um nach Dokumenten zu suchen, die dem Muster *Suche* entsprechen <input type="checkbox"/> Vorschläge für Feldinhalte bei der Archivsuche automatisch laden und öffnen

Neue Einstellungsmöglichkeiten für den Suchdialog in den Benutzereinstellungen

Über die MyWork Einstellungsoption „Vorschläge für Feldinhalte bei der Archivsuche automatisch laden und öffnen“ können Sie festlegen ob die Vorschlagsliste sofort kommen soll, wenn die Eingabe kurz verzögert wird, oder ob Sie die Vorschläge mit der Pfeil nach unten- Taste anfordern wollen, um ihren Schreibfluss nicht ungewollt zu unterbrechen.

- **Erweitert: Volltextsuche auf Indexbegriffe**

Das bisherige Volltextsuchfeld wurde für topfact Archiv erweitert und durchsucht nun zusätzlich auch die Indexdatenfelder. Zum Beispiel eine Suche im Volltextfeld nach der Kostenträgernummer findet nun auch Dokumente, in denen diese vom Lieferanten nicht angegeben wurde aber im Feld *Kostenträgernummer* manuell eingetragen wurde.

Bitte beachten: Systemvoraussetzung für diese Funktion ist der MSSQL-Server 2019

- Dokumenteneigenschaften

- **Erweitert: OCR Status anzeigen und prüfen**

Sie können den aktuellen Status der Aufbereitung Ihrer Dokumente im Archiv einsehen. In den Dokumenteneigenschaften sehen Sie den Status des ImageServers und des OCRServers.

Wenn sowohl der ImageServer Status als auch der OCRServer Status auf „erfolgreich verarbeitet“ stehen, hat das topfact Archiv für das Dokument ein Vorschaubild und die Dokumentenanzeige für den Quickindex erstellt. Zudem wurde der Volltext erkannt und steht für die Volltextsuche zur Verfügung. Die Verarbeitung erfolgt vollautomatisch nacheinander und ist im Regelfall innerhalb weniger Augenblicke nach der Archivierung eines Dokumentes abgeschlossen.

GP Nummer	Abgelegt am	Abgelegt von
	15.09.2021	adm.topfact1
7009691	16.09.2021	adm.topfact1
7009691	16.09.2021	XML Reader
7009691	20.09.2021	adm.topfact1
7009691	20.09.2021	adm.topfact1
7009691	02.11.2021	Nada.Eberhardt@topfact....

Eigenschaften	
Systemdaten	Dateien OCR Archivhistorie Kommentare
Dokument ID	213806
Archiv ID	1
Archiv Guid	
Abgelegt am	16.09.2021 09:42:45
Abgelegt von	adm.topfact1
Letzte Änderung am	22.04.2022 10:25:52
Letzte Änderung von	
Letzte Zugriff am	25.04.2022 11:13:07
Letzte Zugriff von	
Gesamte Dateianzahl	1
Gesamter Speicherverbrauch	91 Kb
ImageServer Status	Erfolgreich verarbeitet
OCRSERVER Status	Erfolgreich verarbeitet

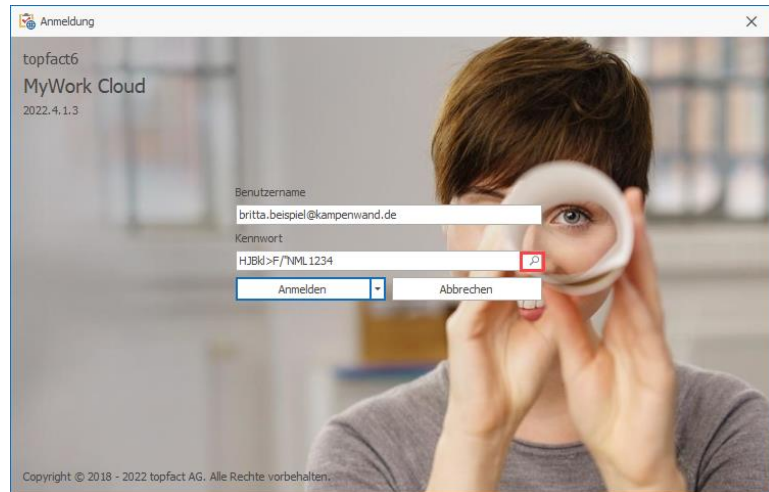
Statuswerte für Image- und OCRServer zu einem Dokument

- **Erweitert: Kommentareinträge durch Superuser löschen**

In einer eigenen Registerkarte der Dokumenteneigenschaften werden alle Stempel und Kommentare zum Dokument mit zusätzlichen Informationen angezeigt. Sofern Sie über das entsprechende Funktionsrecht verfügen, bspw. als Key-User Ihrer Organisation, können Sie hier auch Kommentare per Druck auf die Taste Entf (delete) entfernen, die nicht durch Sie aufgebracht wurden. Für Stempel ist dies nicht möglich, um die Transparenz und Verfahrenssicherheit Ihrer Prozesse zu gewährleisten.

- Login-Maske

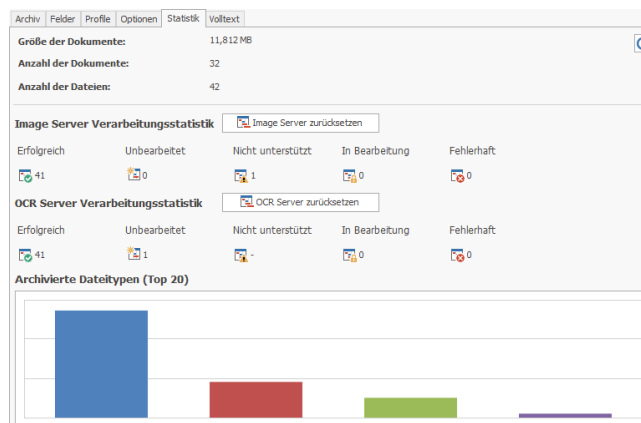
- **Erweitert: Kennwort anzeigen**
Per Klick auf die kleine Lupe können Sie sich Ihre aktuelle Eingabe im Feld „Kennwort“ anzeigen lassen.



topfact6 JobServer und Administration	
<p>Bitte beachten: Für unsere Cloud Kunden übernimmt die topfact AG die Administrierung von topfact6.</p>	
Thema	Funktion
<ul style="list-style-type: none"> • JobServer-Modul ArchivExport 	<ul style="list-style-type: none"> • Neu: Automatischer Export Sie möchten externen Stakeholder ohne Archivzugang in regelmäßigen Abständen zahlreiche Dokumente Ihres topfact Archivs zugänglich machen? Kein Problem mit dem JobServer Modul Archiv Export für topfact Archiv. Auf Basis festgelegter Regeln werden automatisch Archivdokumente exportiert und am gewünschten Zielort in einer Verzeichnisstruktur abgelegt. Hier stehen die Dateien dann dem Steuerberater, Auditoren oder auch Mitarbeitern ohne Archivzugang komfortabel zur Verfügung
<ul style="list-style-type: none"> • Archivkonfiguration für topfact Archiv 	<ul style="list-style-type: none"> • Neu: Performance Archivfelder Bestimmte Indexdatenfelder werden sehr häufig genutzt. Sei es bei der Suche durch Benutzer oder der automatischen Verarbeitung durch Hintergrundaufgaben. Um die Performance dieser Tätigkeiten zu verbessern, kann in der topfact6 Administration auf ein Archivfeld ein Index gesetzt werden. Dadurch stehen die Werte in diesem Archivfeld schneller zur Verfügung und die Suche oder automatische Datenbankupdates sind deutlich schneller. Die Verwendung ist mit Bedacht durchzuführen, denn der Index ermöglicht zwar die schnellere Suche, muss aber zusätzlich bei jeder Ablage oder Änderung mitgeführt werden. Es gilt die Regel: So viel wie notwendig, so wenig wie möglich. Hinweis: Das ist grundsätzlich auch in der MSSQL Datenbank möglich und erfordert dort entsprechende Fachkenntnisse. • Ein Beispiel: Häufig wird durch Benutzer nach der GP Nummer gesucht. Zudem wird die GP Nummer im Hintergrund häufig verwendet, um eindeutige Zuordnung für Datenbankskripte zu ermöglichen. Daher kann ein Index auf dieses Archivfeld die Performance des Archives verbessern. • Erweitert: Unterschiedliche Speicherorte für ein Archiv Bestehende Archive können nun auf mehrere Speicherorte verteilt werden. Damit wird der Umzug eines gesamten Archives vermieden, wenn der Platz auf dem Speichermedium knapp wird.

- **Erweitert: Volltextstatus Administration**

Der aktuelle Status des Volltextes eines Archives ist in der topfact6 Administration nun einsehbar und kann dort auf Wunsch auch vollständig neu aufgebaut werden. Sie können transparent und übersichtlich erkennen, wie viele Dokumente in Ihrem Archiv bereits erfolgreich verarbeitet wurden und wie viele noch in Bearbeitung sind



- Neue Funktionsprofilrechte für Ihre Benutzer

- **Erweitert: zusätzliche Profilrechte**

Die Anwendungsprofile für alle Benutzer können jetzt noch detaillierter konfiguriert werden. Es gibt neue Profilrechte für

- Gleichzeitige Ändern von Indexdaten bei mehreren Dokumenten
- Anzeigen und Nutzen von Annotationen
- Löschen von fremden Kommentaren

topfact Cloud spezifisch	
Thema	Funktion
<ul style="list-style-type: none">• Auto Update	<ul style="list-style-type: none">• Neu: Installations-User mit passenden Rechten Für das einfachere Ausrollen eines neuen Updates kann topfact6 in der Cloud je Organisation ein Benutzer mit Installationsrechten in der Kundendomäne hinterlegt werden. Dadurch benötigt der Benutzer beim automatischen Update der MyWork Clients kein Installationsrecht an seinem Arbeitsplatz mehr. <p>Bitte beachten: Ab der Version 2022.4 kann diese Funktion eingerichtet werden. Erst ab einer Folge-Version kann dies dann auch beim automatischen Update genutzt werden</p>

Diverse Anpassungen und Verbesserungen	
Thema	Funktion
<ul style="list-style-type: none"> • topfact6 JobServer 	<ul style="list-style-type: none"> • Änderung: Das Modul CSV-Import gibt eine Warnmeldung aus, wenn das Verschieben einer Datei nicht möglich ist. Im nächsten geplanten Durchlauf wird erneut versucht, die Datei zu verschieben • Erweiterung: Die JobServer Module GWC, File Cleaner und Parity können Dateien auf UNC-Pfade ablegen • Erweiterung: Bei der Auswahl von XPath-Ausdrücken im JobServermodul XML-Reader kann gefiltert werden, um schneller den gewünschten Ausdruck zu finden
<ul style="list-style-type: none"> • MyWork 	<ul style="list-style-type: none"> • Änderung: Wird ein Suchdialog abgebrochen, öffnet sich keine leere Ergebnisliste mehr • Änderung: Für Beleglisten in der Dokumentenstruktur können unterschiedliche Icons konfiguriert werden, um diese in einer großen Anzahl von Beleglisten hervorzuheben • Änderung: Um während einer längeren Nutzung der Anwendung eine erneute Anmeldung aufgrund eines abgelaufenen Login-Tokens zu vermeiden, wird dieses nun automatisch erneuert.
<ul style="list-style-type: none"> • topfact Facility 	<ul style="list-style-type: none"> • Neu: Facility kann an das topfact Archiv angebunden werden
<ul style="list-style-type: none"> • topfact BestPeople 	<ul style="list-style-type: none"> • Neu: BestPeople kann an das topfact Archiv angebunden werden